EMERGENCY STAFF GROUP

FORO NACIONAL DE FORMACIÓN EN EMERGENCIAS Y PROBLEMÁTICAS SOCIALES

Desde el 2007 dando solución a problemáticas sociales mediante la formación sanitaria y de emergencias

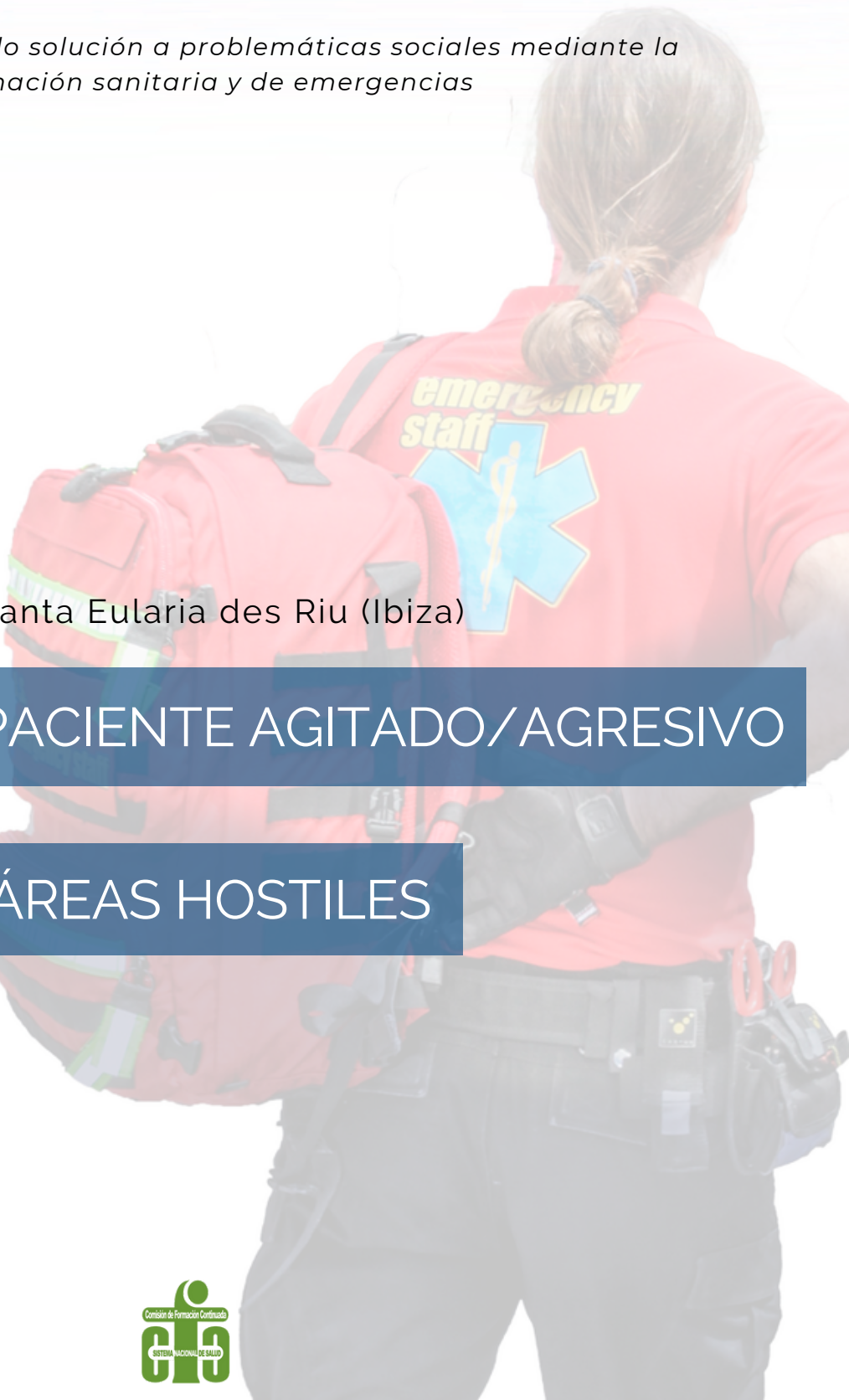

CPAH

V Edición | 2024

Palacio de Congresos. Santa Eularia des Riu (Ibiza)

CONTROL DEL PACIENTE AGITADO/AGRESIVO

Y ÁREAS HOSTILES

Comisión de Formación Continuada
SISTEMA NACIONAL DE SALUD

CPAH

CONTROL DEL PACIENTE AGITADO/AGRESIVO Y ÁREAS HOSTILES

¿POR QUÉ ES NECESARIO?

Un elevado porcentaje de profesionales refiere haber sufrido agresiones en algún momento de su vida laboral. Para adelantarnos y gestionar situaciones potencialmente de riesgo desde el abordaje Policial-Sanitario ofrecemos una resolución efectiva a las situaciones de agitación/agresión. Procurando siempre la seguridad mutua de los equipos intervinientes.

No obviamos las situaciones críticas vividas en áreas hostiles civiles: arma blanca/fuego, tirador activo, atentados... y para ello la **formación multidisciplinar** es la solución.
Trabajo en equipo = Soluciones en equipo.

OBJETIVOS

- Aprender a manejar a pacientes agitados y/o agresivos para adelantarnos y gestionar situaciones potencialmente de riesgo. procurando la seguridad mutua de los equipos intervinientes.
- Aprender a través de la actuación conjunta entre un equipo sanitario y un equipo policial, como, localizar y llegar hasta una o varias víctimas que se encuentren en un entorno hostil y/o bajo amenaza de forma segura y eficaz.
- Manejo de heridas por arma blanca/fuego,
- Tácticas conjuntas en áreas hostiles. Para lograr los objetivos de la formación aprenderemos:
  - Programa ACIS: Controlar verbalmente- repeler-inmovilizar- sedar al
  - Paciente agitado y/o agresivo.
  - Técnicas de control verbal y física, detención, así como técnicas de
  - Sedación intranasal
  - Modelo de Reason: Técnicas para reducir los riesgos de fallecimientos tras-detención.
  - Programa SAVE Técnicas para salvaguardar la vida de cada miembro del equipo interviniente y atender la vida del la persona que se encuentra en peligro lo antes posible.

CPAH

CONTROL DEL PACIENTE AGITADO/AGRESIVO Y ÁREAS HOSTILES

DIRIGIDO A

- Fuerzas y Cuerpos de Seguridad.
- Licenciadas/os en Medicina.
- Diplomadas/os o Grado en Enfermería.
- TES
- Protección Civil

Se admitirán otras profesiones (seguridad privada, etc). previa solicitud a: formacion@emergencystaff.es

EQUIPO DOCENTE

Equipo docente integrado por profesionales de Fuerzas y Cuerpos de seguridad y sanitarios del Área Asistencial de Emergencias.
Dramatización a cargo de ES Dramatic



LUGAR

Palacio de Congresos

Santa Eulalia del Rio (Ibiza, Baleares)

C/ Salvador Camacho 9-11

TITULACIÓN

Para obtener el certificado CFC se ha de superar la fase PRESENCIAL donde la asistencia no ha de ser inferior al 80% y aprobar el examen tipo test con un mínimo del 60% (4 variables, sin descontar).

NUESTRAS CIFRAS

Más de 5.992 alumnos

Más de 2.100 h. de formación

CPAH

CONTROL DEL PACIENTE AGITADO/AGRESIVO Y ÁREAS HOSTILES

TEMARIO

INTRODUCCIÓN: AGITACIÓN VS AGRESIVIDAD

- Proceso de las reacciones hostiles e identificación de sus fases para la temprana reacción.
- Conocimiento del marco legal que regula la intervención.

DIÁLOGO TÁCTICO – CONTROL NO VERBAL/VERBAL

- Técnicas y habilidades emocionales y verbales frente el diálogo hostil con el sujeto agitado o agresivo.

CONTROL DE PERSONAS AGITADAS/AGRESIVAS

- Protocolo ACIS de actuación frente agitación/agresión.
- Diálogo táctico
- Aprender las posiciones y desplazamiento que se han de adoptar frente a una situación de agitación/agresividad.
- Técnicas defensivas ante agresiones.
- Control y contención del sujeto (agresor).
- Sedación intranasal en emergencias.
- Contingencias. Toma de decisiones y actuación inmediata.

ÁREAS HOSTILES

- Protocolo SAVE en la intervenciones de emergencias en las áreas hostiles.
- Progresión por inmuebles y áreas hostiles
- Botiquín táctico individual y colectivo.
- Soporte Vital en áreas hostiles.
- Atención sanitaria inmediata por agentes policiales.
- Técnicas y elementos para el control de hemorragias.
- Protocolo de actuación frente a traumatismos (heridas por arma blanca/fuego).
- Inmovilización y movilización de heridos en situaciones de emergencia.

ROLE – PLAYING DIRIGIDO

Utilizamos nuestra propia metodología de entrenamiento denominada ES3, Emergency-Experiential-Emotional Simulation. Basada en talleres y escenarios predefinidos para alumnos de forma individualizada o colectiva.

Se recrean situaciones con alto contenido en estrés y realismo para la consecución del objetivo del curso, de este modo se aprende desde la exposición e interiorización.

Cada integrante constituye una pieza significativa y constitutiva del resultado, obligando a reconocer sus propias habilidades y deficiencias.

CPAH

CONTROL DEL PACIENTE AGITADO/AGRESIVO Y ÁREAS HOSTILES

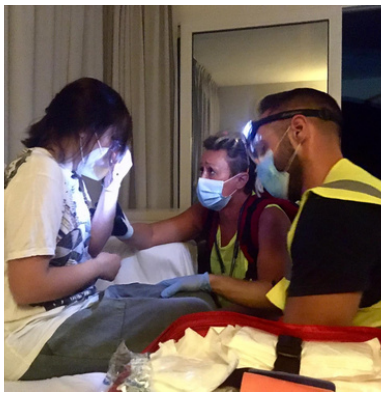

CPAH

CONTROL DEL PACIENTE AGITADO/AGRESIVO Y ÁREAS HOSTILES

HORARIO DEL CURSO 2024

La formación tiene una duración de 21 horas presenciales repartidas en fases diurnas y nocturnas
Viernes 5 de Abril 14:30 Recepción de alumnado registro y entrega de documentación.
Viernes 5 de Abril 15:00 - 20:30 Formación en aula.
Sábado 6 de Abril de 9:00 - 21:00 Formación Fase Diurna con tiempo para comer.
Sábado 6 de Abril de 23:00 - 04:00 Formación Fase Nocturna.

OTRAS CONSIDERACIONES

- El curso no incluye dietas ni alojamiento.
- Comprometidos con el medio ambiente **ZERO-WASTE**, trae tu propia botella de agua y podrás recargarla tantas veces como desees en las fuentes habilitadas.

Fase Práctica

- Con el objetivo de conseguir una completa asimilación de conocimientos durante la fase práctica se llevan a cabo simulaciones y Role-playing dirigido destinadas a recrear escenarios y situaciones de intervención reales. En la fase práctica puede por tanto haber contacto físico, técnicas de entrenamiento de estrés, ansiedad y emociones intensas.
- Debido a las características Role-playing la participación en la fase práctica tiene carácter voluntario.
- Entrenar con la misma indumentaria con la que se trabaja ofrecerá al alumno o alumna una visión más real de su labor tanto en ventajas como desventajas.
    - **Para Policía:** Se recomienda Uniforme Policial más ceñidor con su dotación reglamentaria, linterna y arma no municionada.
    - **Para Sanitarios:** Se recomienda uniforme laboral y luz frontal.
- En su defecto, se recomienda ropa interior y exterior cómoda tipo deportiva. Pantalón largo y calzado cerrado, ya que puede haber objetos cortantes. Así como toalla, ropa de cambio, agua o bebida isotónica y algo de comer. No se permite calzado abierto así como pulseras, anillos, piercings u otros elementos que puedan producir lesiones.
- El curso se realiza bajo cubierto aunque puede haber una parte que discurra a cielo abierto. Por ello es recomendable mirar la previsión meteorológica los días previos al inicio del curso y decidir en consecuencia.